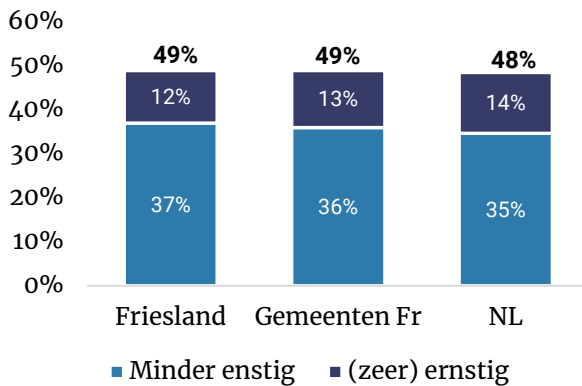


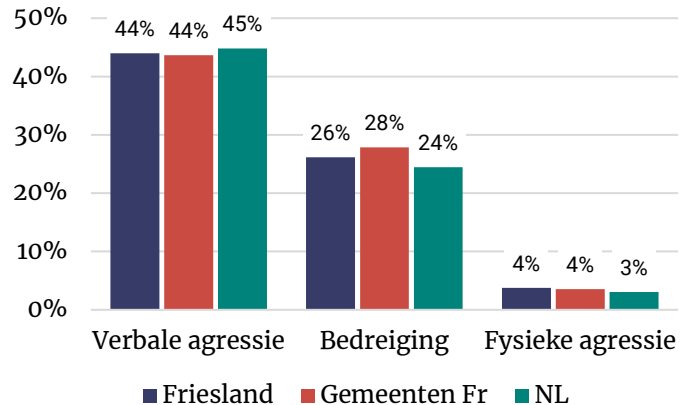
Ervaringen met agressie en geweld door burgers

De helft (49%) van de politieke ambtsdragers in Friesland heeft de afgelopen 12 maanden te maken gehad met agressie of geweld van burgers. Van de politieke ambtsdragers in Friesland die met agressie en geweld te maken hadden, ervaarde 12 procent het meest recente incident als ernstig tot zeer ernstig en vond 37 procent het minder ernstig. Verbale agressie is de meest voorkomende vorm van agressie en geweld (44% van de slachtoffers heeft hiermee te maken).

Ernst van meest recente incident



Ervaringen met verschillende soorten agressie



Bespreken incidenten



Bijna drie kwart (73%) van de politieke ambtsdragers die te maken hadden met agressie of geweld heeft het incident besproken.

Met wie is het incident besproken (meerdere antwoorden mogelijk)

Top 3

- 1 Fractievoorzitter (41%; NL: 42%)
- 2 Collega-ambtsdrager (26%; NL: 24%)
- 3 Burgemeester (24%; NL: 25%)

Redenen om het incident niet te bespreken (meerdere antwoorden mogelijk)

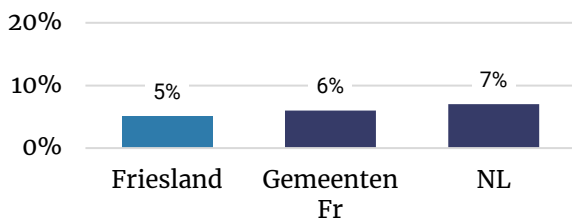
Top 3

- 1 Incident niet ernstig genoeg (63%; NL: 61%)
- 2 Hoort bij de functie (33%; NL: 27%)
- 3 Niet aan gedacht (11%; NL: 11%)

Aangifte en registratie incidenten

Vijf procent van de dragers in Friesland die te maken hadden met agressie of geweld heeft aangifte gedaan van het incident.

Percentage aangiften van agressie en geweld door politieke ambtsdragers



Redenen om geen aangifte te doen (meerdere antwoorden mogelijk)

Top 3

- 1 Incident niet ernstig genoeg (63%; NL: 64%)
- 2 Hoort bij de functie (28%; NL: 22%)
- 3 Wordt niets mee gedaan (10%; NL: 12%)

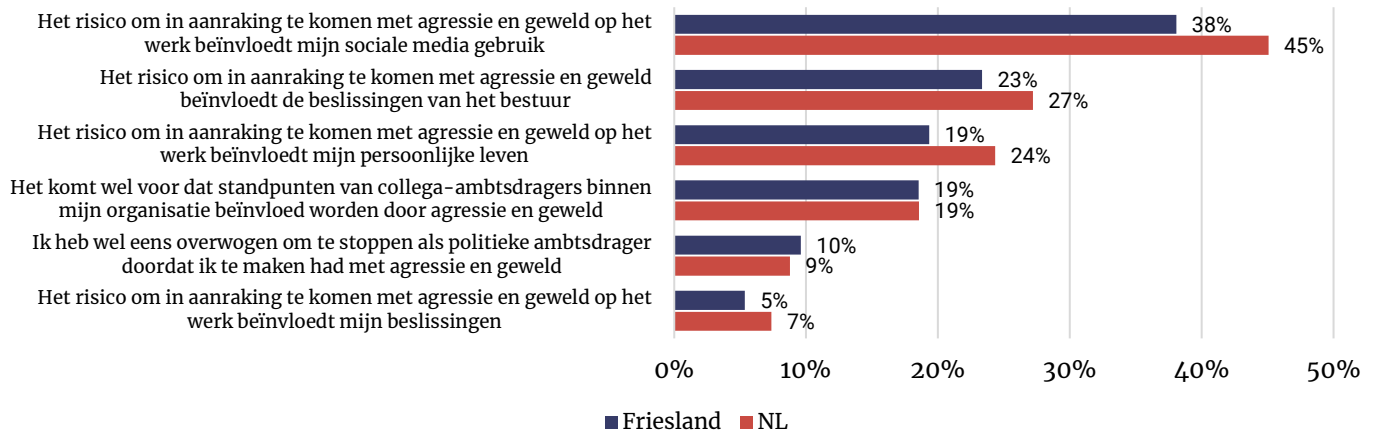
Registratie incidenten

Zeven op de tien (72%) politieke ambtsdragers in Friesland die te maken had met agressie of geweld, zeggen dat het laatste incident niet is geregistreerd. Een vijfde (19%) weet niet of dit is gebeurd. Een op de tien (10%) geeft aan dat het laatste incident is geregistreerd door de organisatie.

Impact incidenten

Bijna vier op de tien politieke ambtsdragers uit Friesland (38%) geven aan dat het risico om in aanraking te komen met agressie of geweld hun sociale media-gebruik beïnvloedt.

Impact incidenten (% helemaal mee eens)

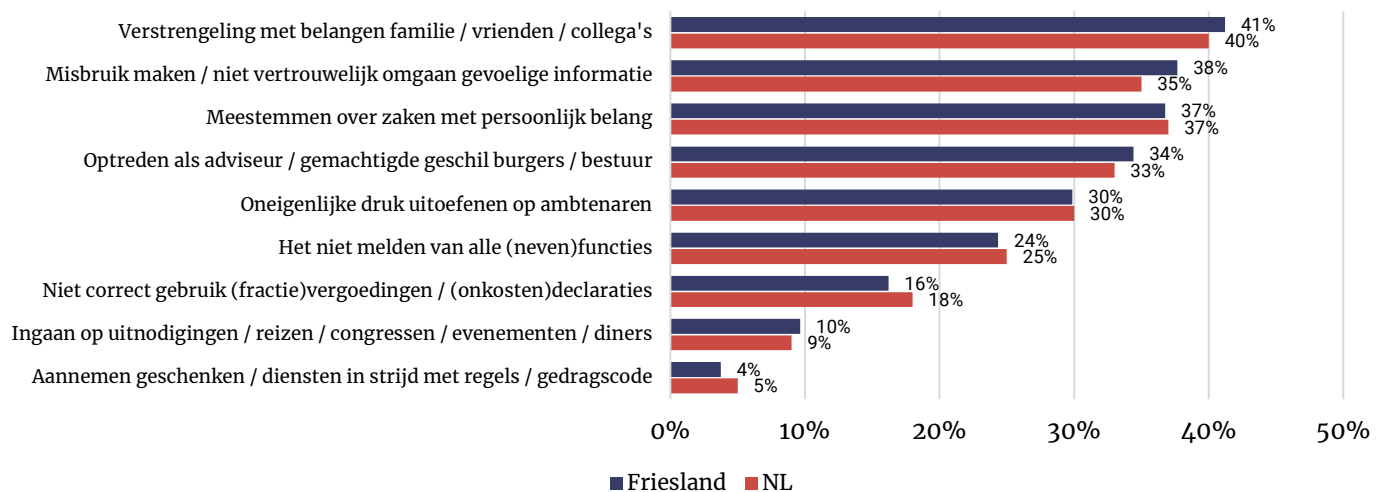


Waargenomen (vermoedens van) integriteitsschendingen

Bijna acht op de tien (78%) ambtsdragers hebben het afgelopen jaar gezien dat collega's de regels niet naleven. Vier op de tien van deze Frieslandse ambtsdragers (41%), geeft aan dat er hierbij sprake is van verstrengeling met belangen van anderen.

Vermoedens van niet-naleven van regels door collega-ambtsdragers

(% van de politieke ambtsdragers dat minimaal één keer een gedraging heeft gezien in het afgelopen jaar; exclusief antwoordoptie 'weet niet') * betekent significante verschillen Friesland t.o.v. Nederland



Bekendheid met integriteitsbeleid

Negen op de tien (90%) politieke ambtsdragers in Friesland zijn naar eigen zeggen volledig of enigszins bekend met de regels en procedures voor het melden van nevenwerkzaamheden.

Bijna de helft (49%) van de politieke ambtsdragers in Friesland is naar eigen zeggen volledig of enigszins bekend met het Beleidskader Verboden Handelingen.

Onderzoeksverantwoording

In totaal hebben 154 politieke ambtsdragers uit Friesland deelgenomen, waarvan 137 actief zijn op gemeenteniveau, 6 zijn werkzaam bij een waterschap en 11 zijn werkzaam op provinciaal niveau. In deze factsheet zijn alleen verschillen benoemd indien deze statistisch significant zijn.

