



DAADKRACHT

VOOR DE OVERHEID

Factsheet Nationaal Statenledenonderzoek

Op 18 maart 2015 stapt Nederland naar de stembus voor de Provinciale Statenverkiezingen. Provinciale volksvertegenwoordigers maken zich klaar voor een nieuwe ambtstermijn. Wat staat de nieuwe Statenleden te wachten? Bestuurskundig onderzoeks- en adviesbureau Daadkracht heeft onderzoek uitgevoerd naar de tijdsbesteding, werkzaamheden en honorering van Provinciale Statenleden. De éénmeting uit 2013 is een vervolg op de nulmeting uit 2010.

21,5 uur
Gemiddelde tijdsbesteding van een Statenlid per week

Hoofdvraag: Waaruit bestaan de werkzaamheden van Provinciale Statenleden, wat is de concrete tijdsbesteding voor deze werkzaamheden, welke vergoeding ontvangen Provinciale Statenleden voor het statenwerk in 2013, in hoeverre komt dit overeen met de tijdsbesteding, werkzaamheden en vergoeding van Provinciale Statenleden in 2010 en wat is de opvatting van Provinciale Statenleden over de invulling van deze rol bij mogelijke opschaling van het Provinciaal bestuur?

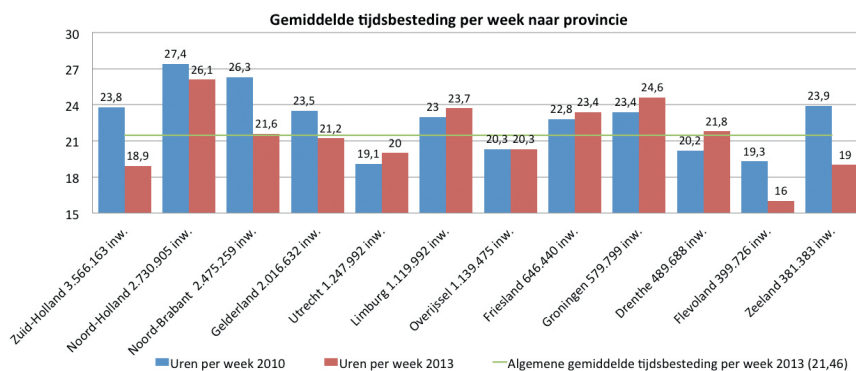
Tijdsbesteding

Gemiddeld besteden Statenleden in 2013 ongeveer 21,46 uur per week aan het statenwerk. Dit is gemiddeld 1,49 uur per week minder dan Statenleden in 2010 besteedden aan het statenwerk. Net als in 2010 combineert driekwart van de Statenleden het statenwerk met een betaalde baan en/of opleiding.

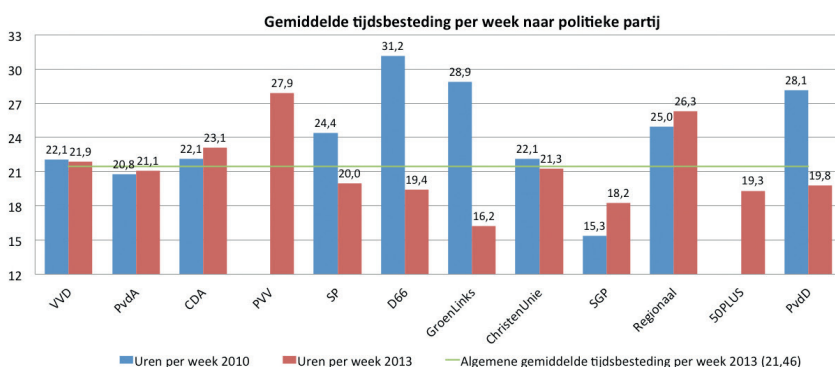
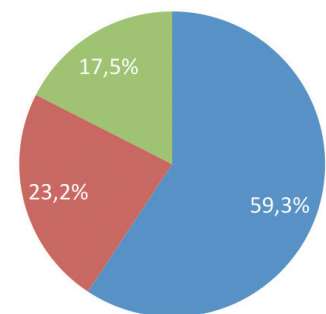


Werkbelasting

Statenwerk	21,5 uur
Betaald werk/opleiding	32,2 uur +
Totale werkbelasting	53,7 uur



Tevredenheid van Statenleden over totale tijdsbesteding

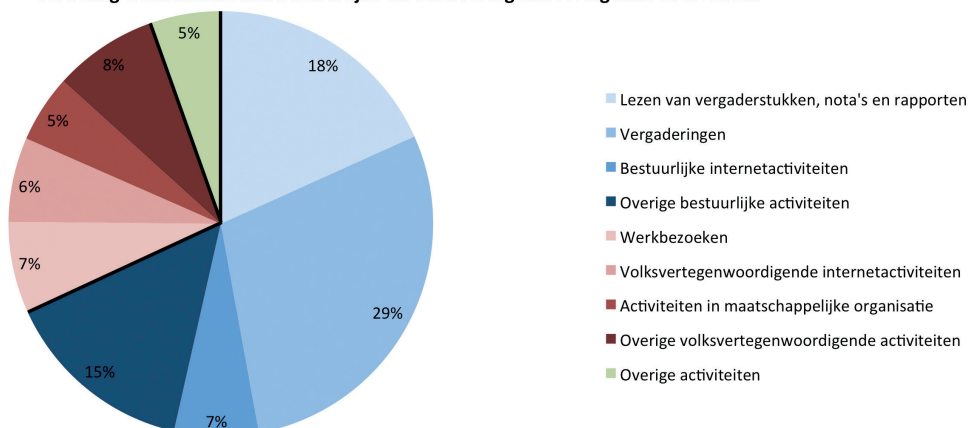


Werkzaamheden

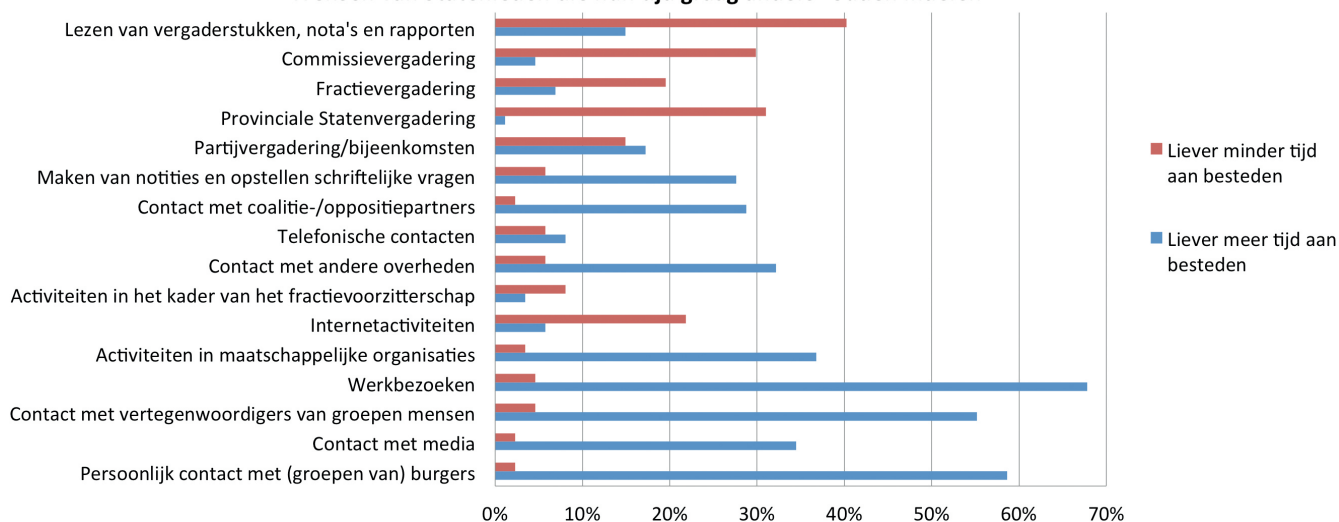
De werkzaamheden van Statenleden zijn verdeeld in bestuurlijke en volksvertegenwoordigende activiteiten die weer gesplitst zijn in 17 categorieën. Ruim 68% van de totale tijdsbesteding besteden Statenleden in 2013 aan bestuurlijke activiteiten en 26,3% aan volksvertegenwoordigende activiteiten. Gekeken naar

de (theoretische) doelstellingen van het dualisme en de empirische resultaten van dit onderzoek is de conclusie dat Statenleden zich anno 2013 nog steeds meer dan 'gewenst' bezighouden met bestuurlijke activiteiten ten koste van volksvertegenwoordigende activiteiten.

Verdeling werkzaamheden bestuurlijke en volksvertegenwoordigende activiteiten



Wensen van Statenleden die hun tijd graag anders zouden indelen



Over het onderzoek

De meting bestaat allereerst uit een literatuuronderzoek. Verder zijn ter oriëntatie verschillende Statenleden en griffiers van de provincies Gelderland en Flevoland geïnterviewd. Op basis daarvan is een webenquête opgesteld. Voor het verzamelen van gegevens van Statenleden, zoals naam, geslacht, partij, e-mailadres, of een Statenlid fractievoorzitter is en of het Statenlid tot de coalitie of oppositie behoort, zijn provinciale websites geraadpleegd. Alle Nederlandse Statenleden hebben de webenquête voor het onderzoek per e-mail ontvangen. De software voor de webenquête is ontwikkeld door Parantion, een samenwerkingspartner van Daadkracht, en is bekend onder de naam Burgeronderzoek.nl of Easion Survey.

Kengetallen Statenleden 2013

- 438 'reguliere' Statenleden, 128 fractievoorzitters
- 311 coalitie, 255 oppositie
- 382 mannen, 184 vrouwen
- 112 VVD
- 107 PvdA
- 86 CDA
- 59 PVV
- 56 SP
- 43 D66
- 33 GroenLinks
- 24 ChristenUnie
- 12 SGP
- 9 50PLUS
- 7 PvdD
- 18 Regionale partijen

Honorering

Op jaarbasis ontvangen Statenleden ruim € 7,4 miljoen aan vergoedingen. Dit komt neer op een uurtarief van gemiddeld € 11,99 per uur. Het gemiddelde uurtarief van Statenleden in 2010 bedroeg één euro minder, namelijk € 10,99 per uur.

€ 11,99
Gemiddeld uurtarief
van een Statenlid

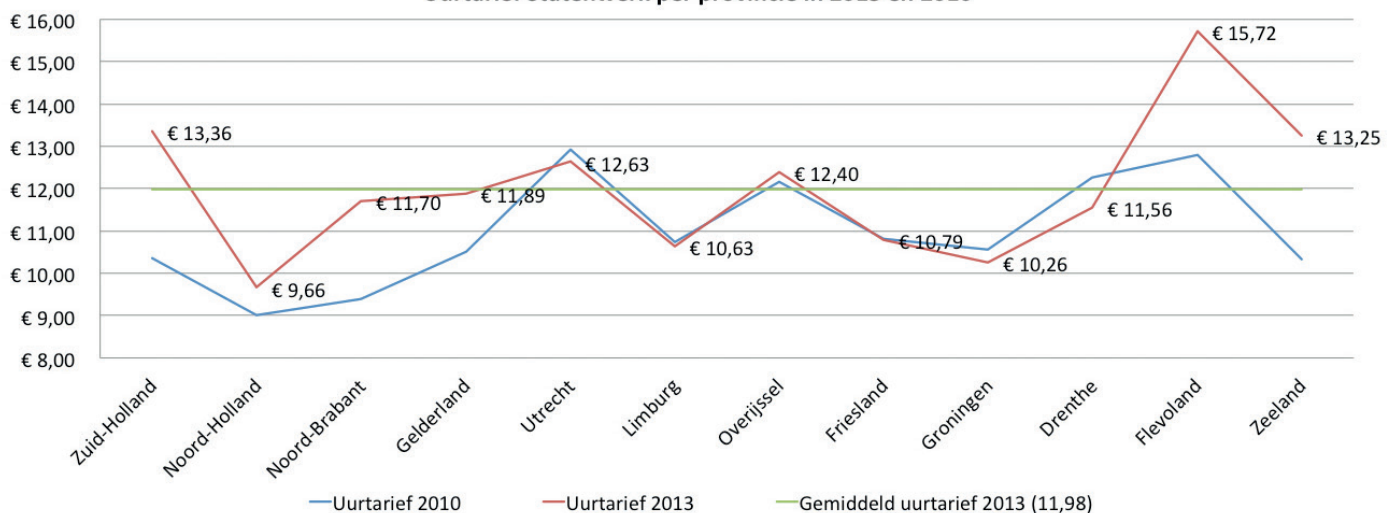
Respons onderzoek

194 Statenleden (34%) namen deel aan het onderzoek

- 139 mannen, 55 vrouwen
- Gemiddelde leeftijd 51,3 jaar
- 40 VVD, 34 PvdA, 20 CDA, 24 D66, 23 SP, 11 PVV, 11 ChristenUnie, 8 SGP, 7 GroenLinks, 5 50PLUS, 2 PvdD, 9 Regionale partijen
- Alle provincies
- 145 'reguliere' Statenleden, 49 fractievoorzitters
- 112 coalitie, 82 oppositie

Bestuurlijke activiteiten	Kosten op jaarbasis 2013	Kosten op jaarbasis 2010	Vershil 2013 - 2010
Vergaderingen	€ 2.141.942,64	€ 1.994.768,40	€ 147.174,24
Lezen van vergaderstukken, nota's en rapporten	€ 1.355.439,41	€ 1.267.958,45	€ 87.480,96
Fractievergadering	€ 636.543,03	€ 588.655,99	€ 47.887,04
Commissievergadering	€ 601.015,05	€ 565.903,36	€ 35.111,69
Provinciale Statenvergadering c.q. Raadsvergadering	€ 575.553,33	€ 534.231,70	€ 41.321,63
Internetactiviteiten: e-mail, internetdiscussies, weblog, twitter, etc.	€ 477.061,86	€ 487.634,32	- € 10.572,46
Partijvergadering/bijeenkomsten	€ 328.831,22	€ 305.977,34	€ 22.853,88
Telefonische contacten	€ 234.721,54	€ 307.251,49	- € 72.529,94
Maken van notities en opstellen schriftelijke vragen	€ 278.480,18	€ 285.408,96	- € 6.928,79
Contact met andere overheden	€ 226.498,72	€ 219.517,35	€ 6.981,37
Contact met coalitie-/oppositiepartners c.q. vergadering	€ 211.628,35	€ 202.826,03	€ 8.802,33
Activiteiten in het kader van het fractievoorzitterschap	€ 142.190,88	€ 115.401,33	€ 26.789,56
Totaal Bestuurlijke activiteiten	€ 5.067.963,59	€ 4.880.766,33	€ 187.197,26
Volkvertegenwoordigende activiteiten			
Internetactiviteiten: e-mail, internetdiscussies, weblog, twitter, etc.	€ 477.061,86	€ 487.634,32	- € 10.572,46
Activiteiten in maatschappelijke organisaties	€ 380.938,93	€ 447.589,70	- € 66.650,76
Werkbezoeken	€ 509.234,43	€ 429.023,55	€ 80.210,88
Persoonlijk contact met (groepen van) burgers	€ 301.198,35	€ 298.332,46	€ 2.865,89
Contact met vertegenwoordigers van groepen mensen	€ 195.917,09	€ 177.834,54	€ 18.082,55
Contact met media	€ 87.102,77	€ 90.628,27	- € 3.525,50
Totaal Volkvertegenwoordigende activiteiten	€ 1.951.453,43	€ 1.931.042,84	€ 20.410,60
Overige activiteiten	€ 400.887,82	€ 348.024,20	€ 52.863,62
Totaal	€ 7.423.848,44	€ 7.159.833,36	€ 264.015,08

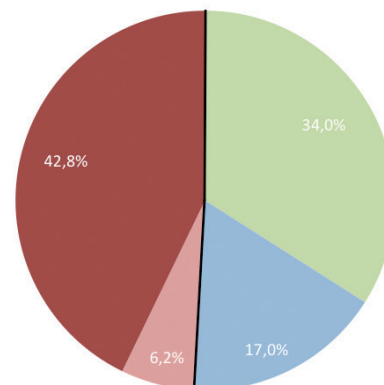
Uurtarief Statenwerk per provincie in 2013 en 2010



Bestuurlijke opschaling

Bijna de helft van de Statenleden is tegenstander van bestuurlijke opschaling in de eigen provincie. Een kleine meerderheid verwacht dat de beoogde effecten van het kabinet met bestuurlijke opschaling niet behaald zullen worden.

Opvatting van Statenleden ten opzichte van bestuurlijke opschaling



- Ik ben voorstander van bestuurlijke opschaling, ook in mijn provincie
- Ik sta neutraal tegenover bestuurlijke opschaling
- Ik ben voorstander van bestuurlijke opschaling, maar niet in mijn provincie
- Ik ben tegenstander van bestuurlijke opschaling

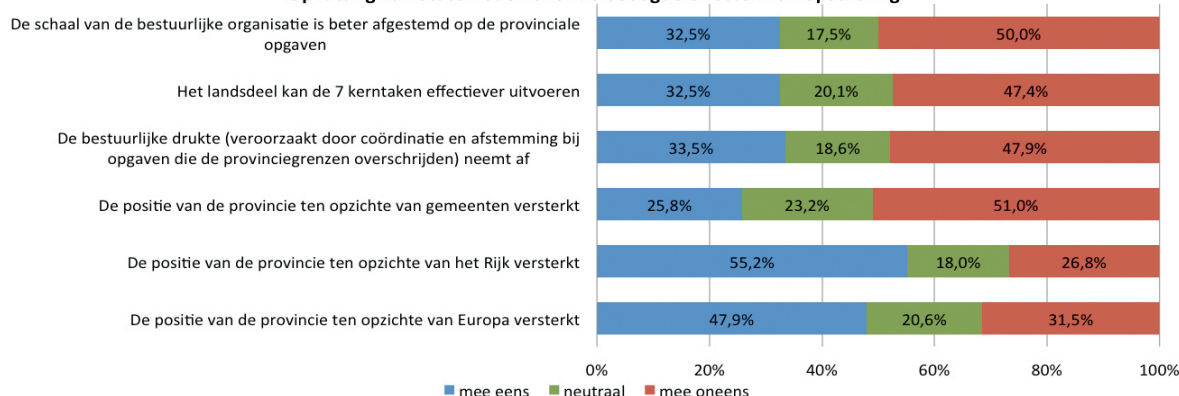
Over de opschaling

Op 14 december 2012 startte het kabinet Rutte II een procedure voor herindeling van de provincies Flevoland, Noord-Holland en Utrecht.

In 2013 heeft het kabinet een herindelingsontwerp ingediend, waarop 635 zienswijzen zijn ingediend van burgers, provincies, gemeenten en andere organisaties. Om de provinciale herindeling mogelijk te maken was een wetsvoorstel opgesteld.

Naar aanleiding van de overleggen heeft het kabinet in de zomer van 2014 besloten het wetsvoorstel voor de samenvoeging van de provincies Flevoland, Noord-Holland en Utrecht niet in te dienen. Dit betekent dat de herindelingsprocedure is beëindigd.

Opvatting van Statenleden over de beoogde effecten van opschaling



Colofon

Onderzoek: Eric Jongeneelen MSc, drs. Ageeth de Jager - de Lange en drs. Bart-Jan Flos

Redactie: drs. Ageeth de Jager - de Lange, drs. Bart-Jan Flos en Bas van Rens

Adres

Postbus 6635

6503 GC Nijmegen

Tel. 024 344 6288

Mail info@daadkracht.nl

www.nationaalstatenledenonderzoek.nl

www.daadkracht.nl

[@Daadkrachtmedia](https://twitter.com/Daadkrachtmedia) #NSO13

De kracht van Daadkracht

Daadkracht is een bestuurskundig onderzoeks- en adviesbureau uit Nijmegen. Wij staan voor goed en gedegen onderzoek voor overheden, maar doen ook uit eigen interesse onderzoek in het publieke domein. Daadkracht werkt voor de Rijksoverheid, provincies, gemeenten, waterschappen en gemeenschappelijke regelingen. Naast het Nationaal Statenledenonderzoek is Daadkracht verantwoordelijk voor het Nationaal Raadsledenonderzoek, diverse dienstverleningsonderzoeken en onderzoeken naar elektronische publicatie en bekendmaking van regelgeving.

