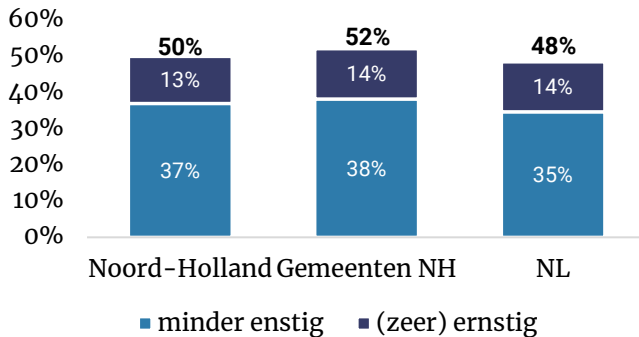


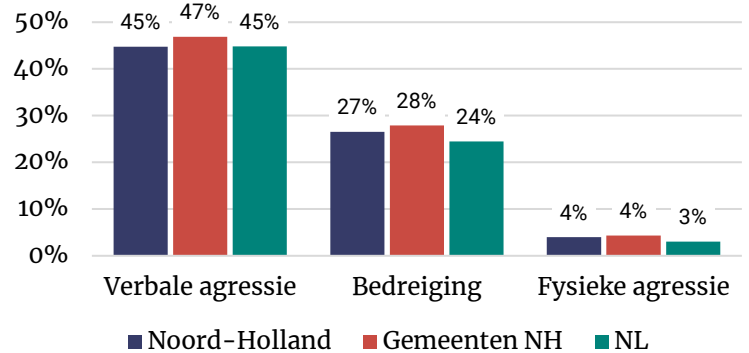
## Ervaringen met agressie en geweld door burgers

De helft (50%) van de politieke ambtsdragers in Noord-Holland heeft de afgelopen 12 maanden te maken gehad met agressie of geweld van burgers. Van de politieke ambtsdragers in Noord-Holland die met agressie en geweld te maken hadden,ervaarde 13 procent het meest recente incident als ernstig tot zeer ernstig en vond 37 procent het minder ernstig. Verbale agressie is de meest voorkomende vorm van agressie en geweld (45% van de slachtoffers heeft hiermee te maken).

### Ernst van meest recente incident



### Ervaringen met verschillende soorten agressie



## Bespreken incidenten



Twee derde (67%) van de politieke ambtsdragers die te maken hadden met agressie of geweld heeft het incident besproken. Minder dan twee op de tien politieke ambtsdragers (18%) deden dit met collega-ambtsdragers. Dit aandeel is lager dan het landelijke gemiddelde (24%).

### Met wie is het incident besproken (meerdere antwoorden mogelijk)

#### Top 3

- 1 Fractievoorzitter (42%; NL: 42%)
- 2 Burgemeester (24%; NL: 25%)
- 3 Collega-ambtsdrager (18%; NL: 24%)

### Redenen om het incident niet te bespreken (meerdere antwoorden mogelijk)

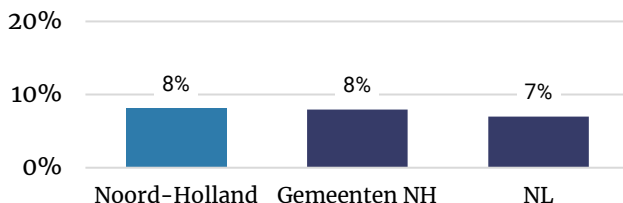
#### Top 3

- 1 Incident niet ernstig genoeg (59%; NL: 61%)
- 2 Hoort bij de functie (31%; NL: 27%)
- 3 Heeft geen zin (11%; NL: 9%)

## Aangifte en registratie incidenten

Een op de twaalf (8%) politieke ambtsdragers in Noord-Holland die te maken hadden met agressie of geweld heeft aangifte gedaan van het incident.

### Percentage aangiften van agressie en geweld door politieke ambtsdragers



### Redenen om geen aangifte te doen (meerdere antwoorden mogelijk)

#### Top 3

- 1 Incident niet ernstig genoeg (68%; NL: 64%)
- 2 Hoort bij de functie (21%; NL: 22%)
- 3 Wordt niets mee gedaan (14%; NL: 12%)

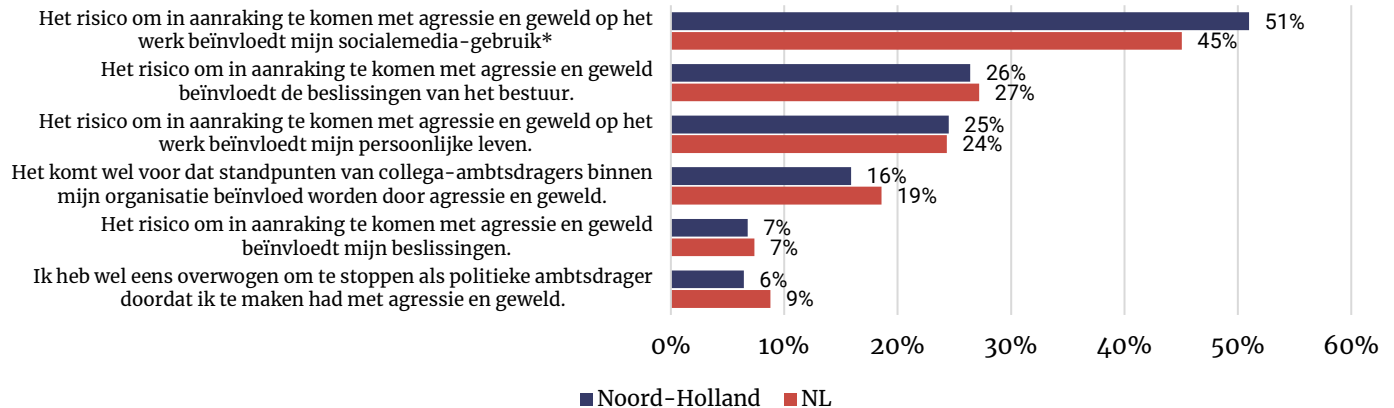
### Registratie incidenten

Twee derde (64%) van de politieke ambtsdragers in Noord-Holland die te maken had met agressie of geweld, zegt dat het laatste incident niet is geregistreerd. Bijna een kwart (23%) weet niet of dit is gebeurd. Een op de acht (13%) geeft aan dat het laatste incident is geregistreerd door de organisatie.

## Impact incidenten

De helft (51%) van de politieke ambtsdragers in Noord-Holland geeft aan dat het risico om in aanraking te komen met agressie of geweld hun sociale media-gebruik beïnvloedt. Dit aandeel is groter dan het Nederlandse gemiddelde (45%).

### Impact incidenten (% (helemaal) mee eens) \* betekent significante verschillen Noord-Holland t.o.v. Nederland

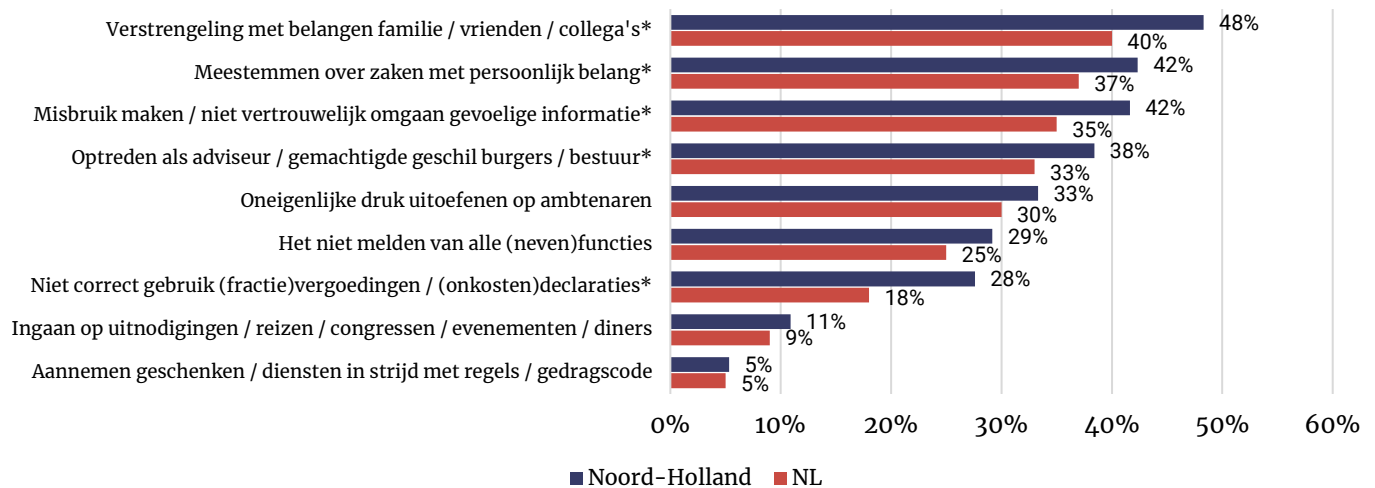


## Waargenomen (vermoedens van) integriteitsschendingen

Ruim acht op de tien (85%) politieke ambtsdragers hebben het afgelopen jaar gezien dat collega's de regels niet naleven, landelijk is dit acht op de tien (79%). Bijna de helft (48%) van deze Noord-Hollandse politieke ambtsdragers geeft aan dat er hierbij sprake is van verstrengeling met belangen van anderen. Dit ligt hoger dan gemiddeld in Nederland (40%).

### Vermoedens van niet-naleven van regels door collega-ambtsdragers

(% van de politieke ambtsdragers dat minimaal één keer een gedraging heeft gezien in het afgelopen jaar; exclusief antwoordoptie 'weet niet') \* betekent significante verschillen Noord-Holland t.o.v. Nederland



## Bekendheid met integriteitsbeleid

Negen op de tien (92%) politieke ambtsdragers in Noord-Holland zijn naar eigen zeggen volledig of enigszins bekend met de inhoud van de voor hen geldende gedragscode.

Bijna de helft (46%) van de politieke ambtsdragers in Noord-Holland is naar eigen zeggen volledig of enigszins bekend met het Beleidskader Verboden Handelingen.

## Onderzoeksverantwoording

In totaal hebben 418 politieke ambtsdragers uit Noord-Holland deelgenomen, waarvan 382 actief zijn op gemeenteniveau, 27 zijn werkzaam bij een waterschap en 9 zijn werkzaam op provinciaal niveau. In deze factsheet zijn alleen verschillen benoemd indien deze statistisch significant zijn.

