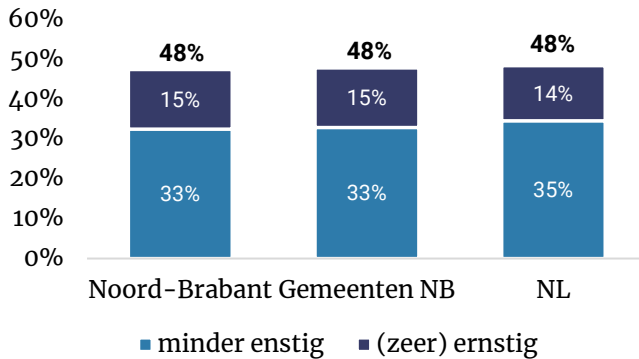


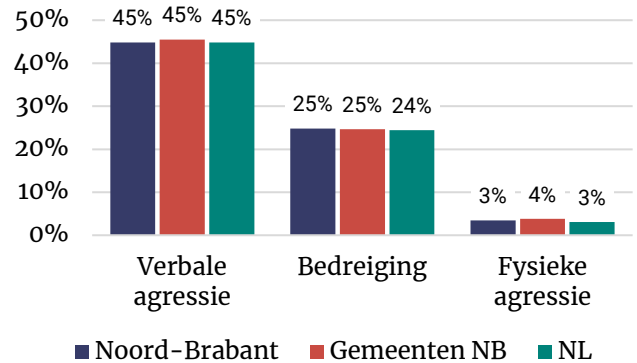
## Ervaringen met agressie en geweld door burgers

Bijna de helft van de politieke ambtsdragers in Noord-Brabant (48%) heeft de afgelopen 12 maanden te maken gehad met agressie of geweld van burgers. Van de politieke ambtsdragers in Noord-Brabant die met agressie en geweld te maken hadden, ervaaarde 15 procent het meest recente incident als ernstig tot zeer ernstig en vond 33 procent het minder ernstig. Verbale agressie is de meest voorkomende vorm van agressie en geweld (45% van de slachtoffers heeft hiermee te maken).

### Ernst van meest recente incident



### Ervaringen met verschillende soorten agressie



## Bespreken incidenten



Acht op de tien politieke ambtsdragers die te maken hadden met agressie of geweld hebben het incident besproken (80%). Dit percentage ligt hoger dan landelijk (72%). Politieke ambtsdragers bespreken het incident vaker met de burgemeester (31%) en met de griffier (23%) in vergelijking tot het landelijke gemiddelde (respect. 25% en 15%).

### Met wie is het incident besproken (meerdere antwoorden mogelijk)

#### Top 3

- 1 Fractievoorzitter (46%; NL: 42%)
- 2 Burgemeester (31%; NL: 25%)
- 3 Collega-ambtsdrager (28%; NL: 24%)

### Redenen om het incident niet te bespreken (meerdere antwoorden mogelijk)

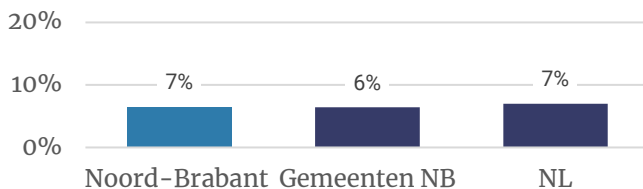
#### Top 3

- 1 Incident niet ernstig genoeg (67; NL: 61%)
- 2 Hoort bij de functie (20%; NL: 27%)
- 3 Heeft geen zin (11%; NL: 9%)

## Aangifte en registratie incidenten

Een op de veertien politieke ambtsdragers in Noord-Brabant die te maken hadden met agressie of geweld (7%) heeft aangifte gedaan van het incident.

### Percentage aangiften van agressie en geweld door politieke ambtsdragers



### Redenen om geen aangifte te doen (meerdere antwoorden mogelijk)

#### Top 3

- 1 Incident niet ernstig genoeg (63%; NL: 64%)
- 2 Hoort bij de functie (18%; NL: 22%)
- 3 Wordt niets mee gedaan (11%; NL: 12%)

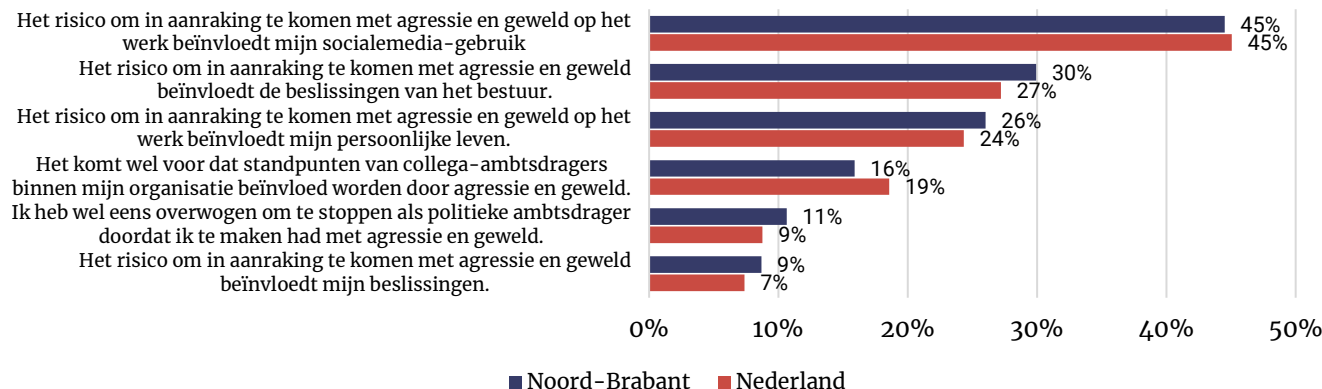
### Registratie incidenten

Ruim de helft (56%) van de politieke ambtsdragers in Noord-Brabant die te maken had met agressie of geweld, zegt dat het laatste incident niet is geregistreerd, dit is lager dan gemiddeld in Nederland (66%). Bijna een derde (32%) weet niet of dit is gebeurd. Een op de tien (11%) geeft aan dat het laatste incident is geregistreerd door de organisatie.

## Impact incidenten

Bijna de helft van de politieke ambtsdragers uit Noord-Brabant (45%) geeft aan dat het risico om in aanraking te komen met agressie of geweld hun sociale media-gebruik beïnvloedt.

### Impact incidenten (% (helemaal) mee eens)

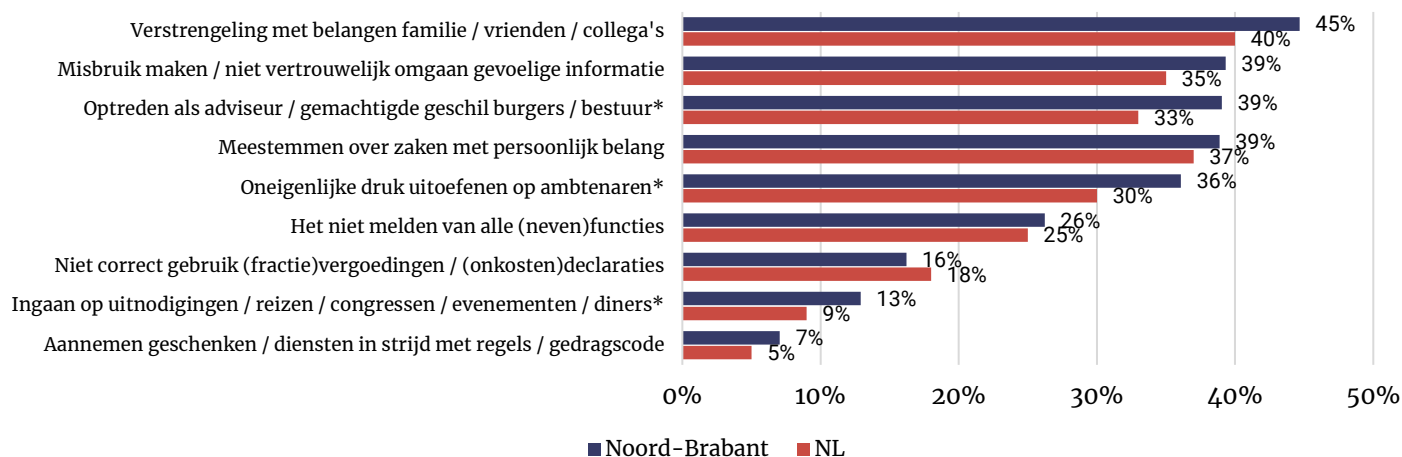


## Waargenomen (vermoedens van) integriteitsschendingen

Meer dan acht op de tien (82%) ambtsdragers hebben het afgelopen jaar gezien dat collega's de regels niet naleven, landelijk is dit acht op de tien (79%). Vier op de tien (39%) hebben gezien dat een collega-ambtsdrager optrad als adviseur of gemachtigde in een geschil tussen burgers en het bestuur, landelijk is dit een derde (33%).

### Vermoedens van niet-naleven van regels door collega-ambtsdragers

(% van de politieke ambtsdragers dat minimaal één keer een gedraging heeft gezien in het afgelopen jaar; exclusief antwoordoptie 'weet niet') \* betekent significante verschillen Noord-Brabant t.o.v. Nederland



## Bekendheid met integriteitsbeleid

Negen op de tien (92%) politieke ambtsdragers in Noord-Brabant zijn naar eigen zeggen volledig of enigszins bekend met de inhoud van de voor hen geldende gedragscode.

Meer dan de helft (52%) van de politieke ambtsdragers in Noord-Brabant is naar eigen zeggen volledig of enigszins bekend met het Beleidskader Verboden Handelingen. Dit ligt hoger dan in de rest van Nederland (47%).

## Onderzoeksverantwoording

In totaal hebben 477 politieke ambtsdragers uit Noord-Brabant deelgenomen, waarvan 432 actief zijn op gemeenteniveau, 32 zijn werkzaam bij een waterschap en 13 zijn werkzaam op provinciaal niveau. In deze factsheet zijn alleen verschillen benoemd indien deze statistisch significant zijn.

