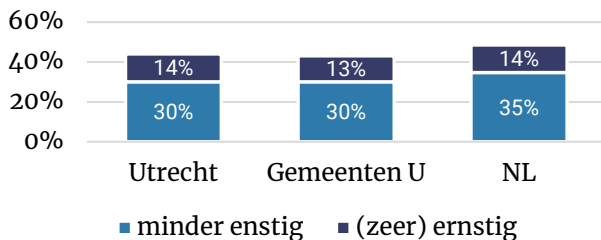


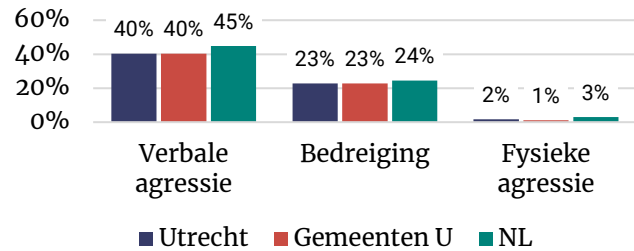
## Ervaringen met agressie en geweld door burgers

Ruim vier op de tien (44%) politieke ambtsdragers in Utrecht hebben de afgelopen 12 maanden te maken gehad met agressie of geweld van burgers. Van de politieke ambtsdragers in Utrecht die met agressie en geweld te maken hadden, ervaarde 14 procent het meest recente incident als ernstig tot zeer ernstig en vond 30 procent het minder ernstig. Verbale agressie is de meest voorkomende vorm van agressie en geweld (40% van de slachtoffers heeft hiermee te maken).

### Ernst van meest recente incident



### Ervaringen met verschillende soorten agressie



## Bespreken incidenten



Zeven op de tien (74%) van de politieke ambtsdragers die te maken hadden met agressie of geweld hebben het incident besproken. Een derde van de politieke ambtsdragers (33%) deed dit met collega-ambtsdragers. Dit aandeel is hoger dan het landelijke gemiddelde (24%). Een derde (34%) van de politieke ambtsdragers in Utrecht die het incident niet hebben besproken, heeft dit niet gedaan omdat het incident niet ernstig genoeg was, dit is lager dan het landelijke gemiddelde (61%).

### Met wie is het incident besproken (meerdere antwoorden mogelijk)

#### Top 3

- 1 Fractievoorzitter (42%; NL: 42%)
- 2 Collega-ambtsdrager (33%; NL: 24%)
- 2 Burgemeester (27%; NL: 25%)

### Redenen om het incident niet te bespreken (meerdere antwoorden mogelijk)

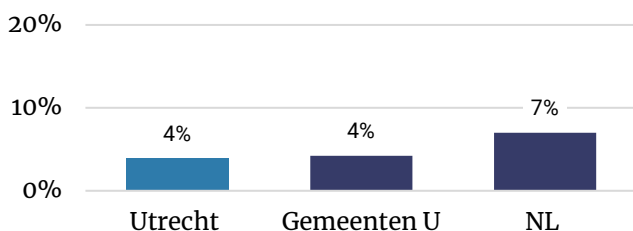
#### Top 3

- 1 Hoort bij de functie (45%; NL: 27%)
- 2 Incident niet ernstig genoeg (34%; NL: 61%)
- 3 Heb er niet aan gedacht (21%; NL: 11%)

## Aangifte en registratie incidenten

Vier procent van de politieke ambtsdragers in Utrecht die te maken hadden met agressie of geweld heeft aangifte gedaan van het incident.

### Percentage aangiften van agressie en geweld door politieke ambtsdragers



### Redenen om geen aangifte te doen (meerdere antwoorden mogelijk)

#### Top 3

- 1 Incident niet ernstig genoeg (69%; NL: 64%)
- 2 Hoort bij de functie (26%; NL: 22%)
- 3 Wordt niets mee gedaan (11%; NL: 12%)

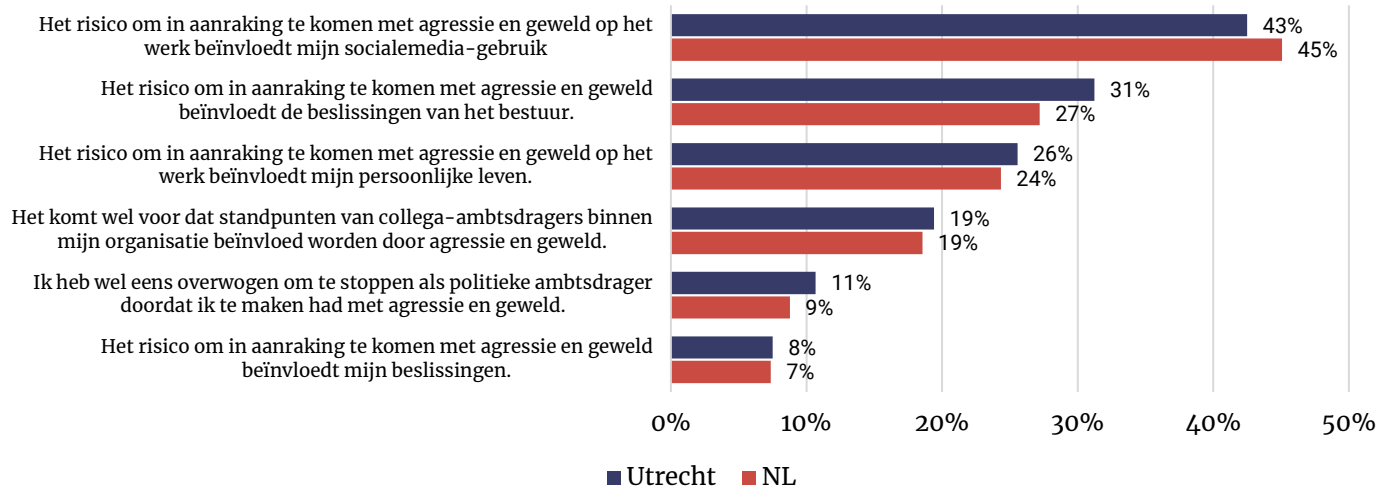
### Registratie incidenten

Zeven op de tien (70%) politieke ambtsdragers in Utrecht die te maken had met agressie of geweld, zeggen dat het laatste incident niet is geregistreerd. Twee op de tien (19%) weten niet of dit is gebeurd. Een op de tien (11%) geeft aan dat het laatste incident is geregistreerd door de organisatie.

## Impact incidenten

Ruim vier op de tien (43%) politieke ambtsdragers in Utrecht geven aan dat het risico om in aanraking te komen met agressie of geweld hun sociale media-gebruik beïnvloedt.

### Impact incidenten (% (helemaal) mee eens)

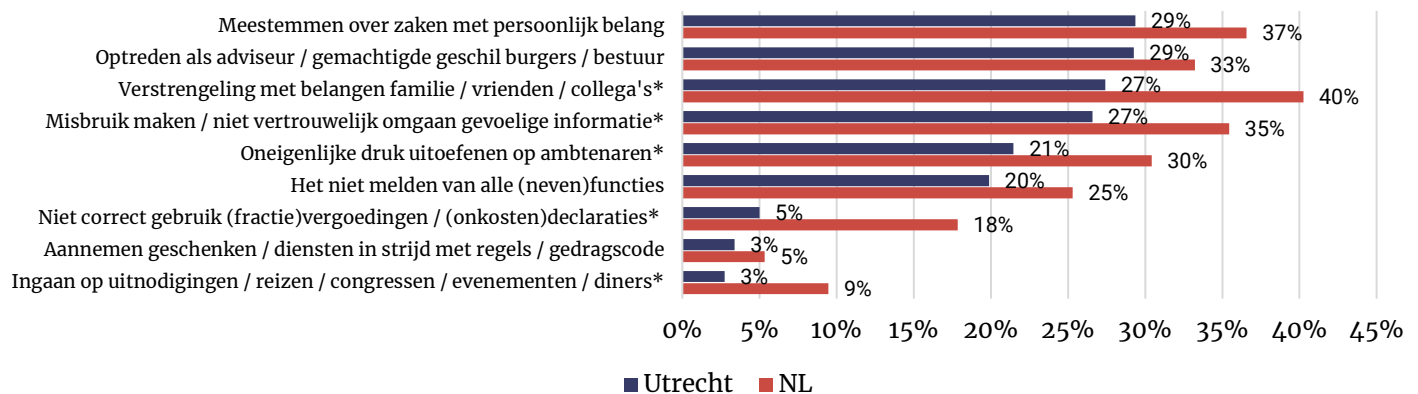


## Waargenomen (vermoedens van) integriteitsschendingen

Zeven de tien (72%) politieke ambtsdragers hebben het afgelopen jaar gezien dat collega's de regels niet naleven, landelijk ligt dit hoger (79%). Ruim een kwart (27%) van deze Utrechtse politieke ambtsdragers geeft aan dat er hierbij sprake is van verstrengeling met belangen van anderen en misbruik maken dan wel niet vertrouwelijk omgaan met gevoelige informatie. Dit ligt hoger dan gemiddeld in Nederland (respectievelijk 40% en 35%).

### Vermoedens van niet-naleven van regels door collega-ambtsdragers

(% van de politieke ambtsdragers dat minimaal één keer een gedraging heeft gezien in het afgelopen jaar; exclusief antwoordoptie 'weet niet') \* betekent significante verschillen Utrecht t.o.v. Nederland



## Bekendheid met integriteitsbeleid

Negen op de tien (93%) politieke ambtsdragers in Utrecht zijn naar eigen zeggen volledig of enigszins bekend met de regels en procedures voor het melden van nevenwerkzaamheden.

Bijna de helft (46%) van de politieke ambtsdragers in Utrecht is naar eigen zeggen volledig of enigszins bekend met het Beleidskader Verboden Handelingen.

## Onderzoeksverantwoording

In totaal hebben 202 politieke ambtsdragers uit Utrecht deelgenomen, waarvan 187 actief zijn op gemeenteniveau, 11 zijn werkzaam bij een waterschap en 4 zijn werkzaam op provinciaal niveau. In deze factsheet zijn alleen verschillen benoemd indien deze statistisch significant zijn.

