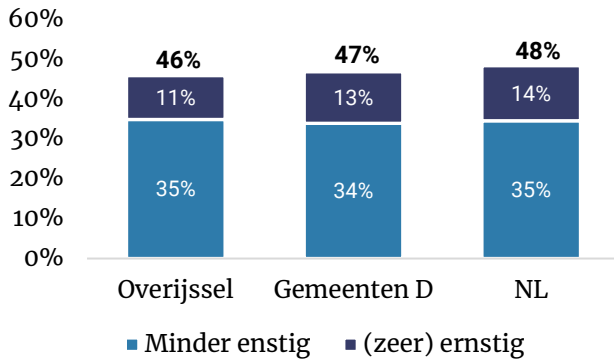


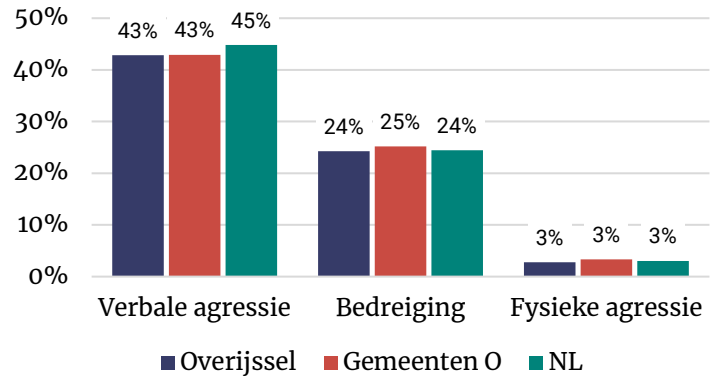
## Ervaringen met agressie en geweld door burgers

Bijna de helft (46%) van de politieke ambtsdragers in Overijssel heeft de afgelopen 12 maanden te maken gehad met agressie of geweld van burgers. Van de politieke ambtsdragers in Overijssel die met agressie en geweld te maken hadden, ervaarde 11 procent het meest recente incident als ernstig tot zeer ernstig en vond 35 procent het minder ernstig. Verbale agressie is de meest voorkomende vorm van agressie en geweld (43% van de slachtoffers heeft hiermee te maken).

### Ernst van meest recente incident



### Ervaringen met verschillende soorten agressie



## Bespreken incidenten



Twee derde (64%) van de politieke ambtsdragers die te maken hadden met agressie of geweld heeft het incident besproken.

### Met wie is het incident besproken (meerdere antwoorden mogelijk)

#### Top 3

- 1 Fractievoorzitter (42%; NL: 42%)
- 2 Collega-ambtsdrager (23%; NL: 24%)
- 3 Burgemeester (21%; NL: 25%)

### Redenen om het incident niet te bespreken (meerdere antwoorden mogelijk)

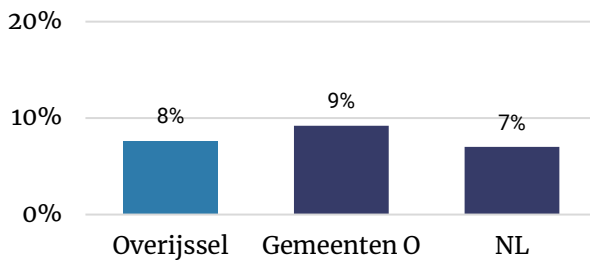
#### Top 3

- 1 Incident niet ernstig genoeg (75%; NL: 61%)
- 2 Hoort bij de functie (18%; NL: 27%)
- 3 Niet aan gedacht (6%; NL: 11%) en incident ter plekke opgelost (6%; NL: 6%)

## Aangifte en registratie incidenten

Acht procent van de politieke ambtsdragers in Overijssel die te maken hadden met agressie of geweld heeft aangifte gedaan van het incident.

### Percentage aangiften van agressie en geweld door politieke ambtsdragers



### Redenen om geen aangifte te doen (meerdere antwoorden mogelijk)

#### Top 3

- 1 Incident niet ernstig genoeg (72%; NL: 64%)
- 2 Hoort bij de functie (19%; NL: 22%)
- 3 Incident ter plekke opgelost (11%; NL: 6%)

### Registratie incidenten

Twee derde (65%) van de politieke ambtsdragers in Overijssel die te maken had met agressie of geweld, zegt dat het laatste incident niet is geregistreerd. Bijna een kwart (24%) weet niet of dit is gebeurd. Een op de negen (11%) geeft aan dat het laatste incident is geregistreerd door de organisatie.

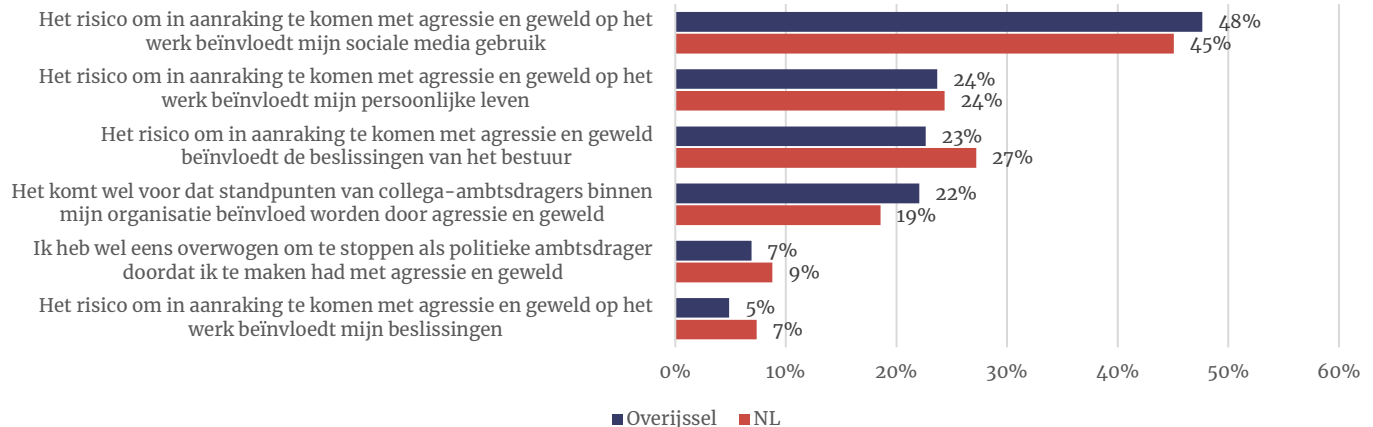


## Impact incidenten

De helft (48%) van de politieke ambtsdragers in Overijssel geeft aan dat het risico om in aanraking te komen met agressie of geweld hun sociale media-gebruik beïnvloedt.

## Impact incidenten (% (helemaal) mee eens)

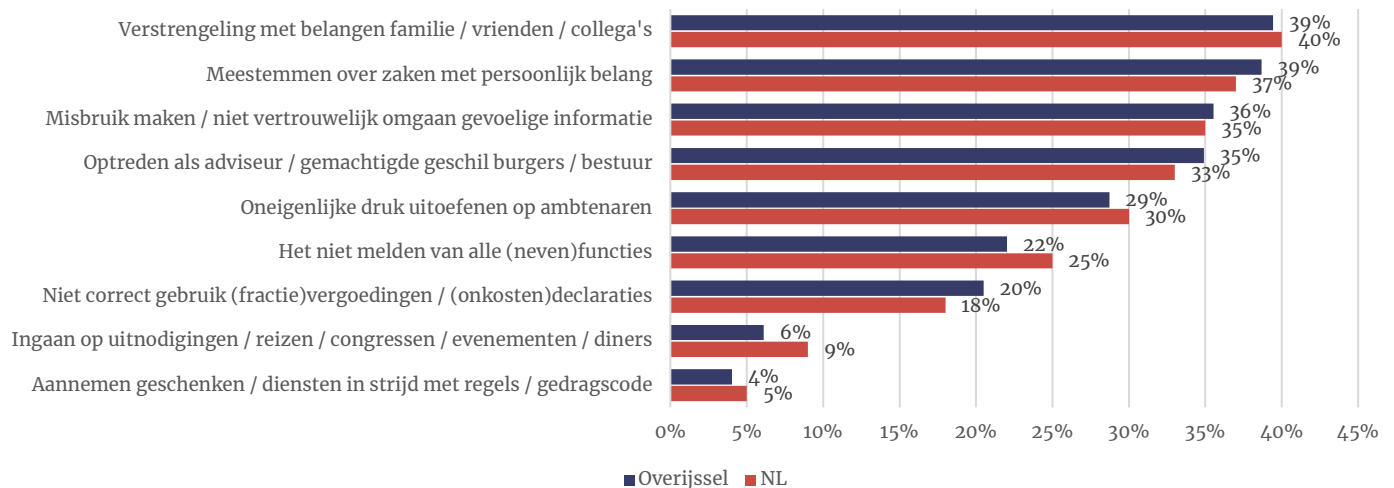
### Waargenomen (vermoedens van) integriteitsschendingen



Ruim acht op de tien (84%) politieke ambtsdragers hebben het afgelopen jaar gezien dat collega's de regels niet naleven, landelijk is dit acht op de tien (79%). Vier op de tien (39%) van deze Overijsselse politieke ambtsdragers geeft aan dat er hierbij sprake is van verstrengeling met belangen van anderen.

### Vermoedens van niet-naleven van regels door collega-ambtsdragers

(% van de politieke ambtsdragers dat minimaal één keer een gedraging heeft gezien in het afgelopen jaar; exclusief antwoordoptie 'weet niet')



## Bekendheid met integriteitsbeleid

Negen op de tien (89%) politieke ambtsdragers in Overijssel zijn naar eigen zeggen volledig of enigszins bekend met de regels voor het melden van nevenwerkzaamheden.

Bijna de helft (48%) van de politieke ambtsdragers in Overijssel is naar eigen zeggen volledig of enigszins bekend met het Beleidskader Verboden Handelingen.

## Onderzoeksverantwoording

In totaal hebben 225 politieke ambtsdragers uit Overijssel deelgenomen, waarvan 184 actief zijn op gemeenteniveau, 21 zijn werkzaam bij een waterschap en 20 zijn werkzaam op provinciaal niveau. In deze factsheet zijn alleen verschillen benoemd indien deze statistisch significant zijn.

