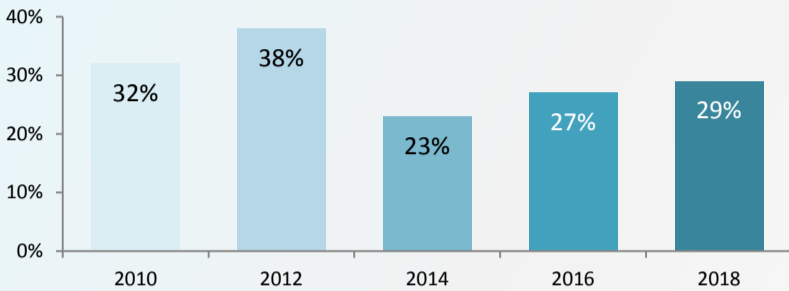


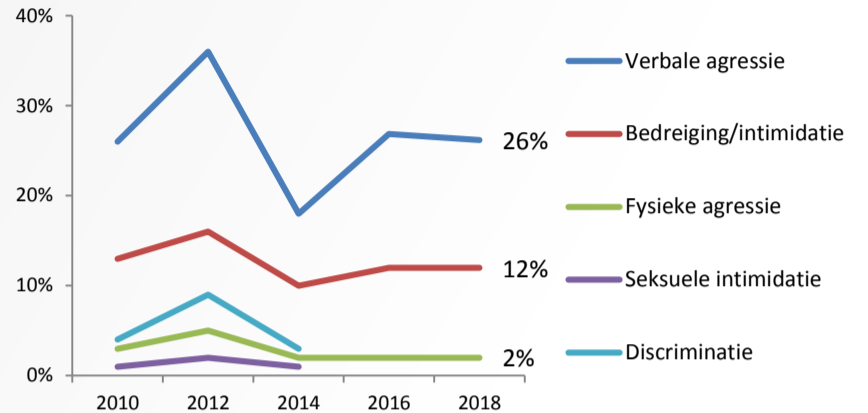
# AGRESSIE EN GEWELD POLITIEKE AMBTSDRAGERS

## ERVARINGEN MET AGRESSIE EN GEWELD DOOR BURGERS

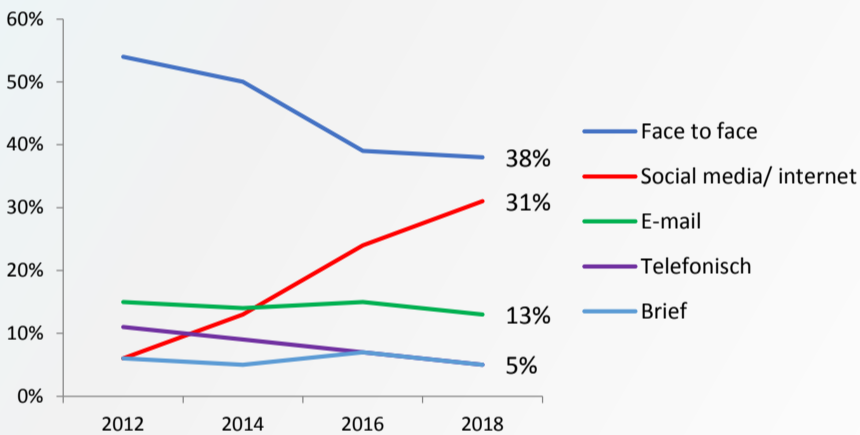
**Slachtofferschap van agressie en geweld onder politieke ambtsdragers lijkt sinds 2014 weer te stijgen .**



**Verbale agressie komt het vaakst voor (26%), gevolgd door bedreiging/ intimidatie (12%) en fysieke agressie (2%).**



**Uitingen van agressie en geweld vooral in persoonlijk contact; toename agressieve uitingen via social media.**



**Het gemiddelde aantal incidenten per slachtoffer gelijk**

2018	5,1
2016	5,2
2014	4,0



## BESPREKEN INCIDENTEN



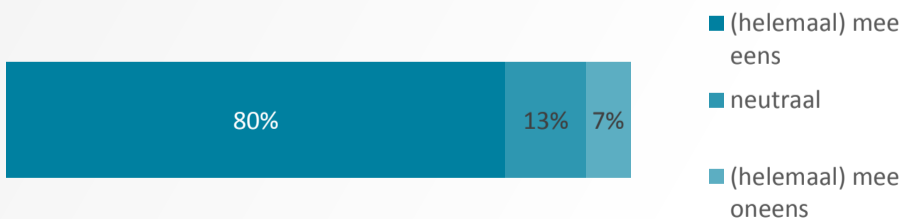
**50% van de slachtoffers bespreekt incidenten. Dit gebeurde vooral met:**

- Burgemeester
- Fractievoorzitter
- Collega-ambtsdrager

## Redenen om incidenten niet te bespreken:

1. Incident niet ernstig genoeg (57%)
2. Hoort bij de functie (30%)
3. Niet aan gedacht (12%)

**Meerderheid tevreden met de wijze waarop het incident is besproken.**



## Achtergrond Monitor Agressie en Geweld

Het doel van het onderzoek is het in kaart brengen van de huidige stand van zaken omtrent agressie en geweld tegen politieke ambtsdragers.

### Respons

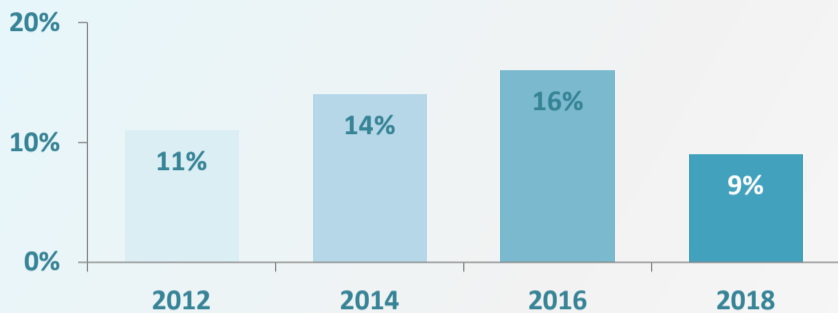
In totaal zijn ruim tienduizend decentrale politieke ambtsdragers benaderd.

- Gemeente (N=3.005/ Respons van 28%)
- Provincies (N=205/ Respons van 32%)
- Waterschap (N=228/ Respons van 36%)

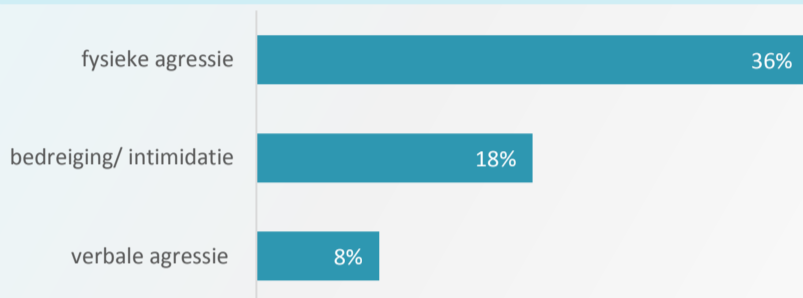
# AGRESSIE EN GEWELD POLITIEKE AMBTSDRAGERS

## AANGIFTE INCIDENTEN

### 9% van de slachtoffers doet aangifte



### Aangiftebereidheid naar type incident



### Redenen om geen aangifte te doen:

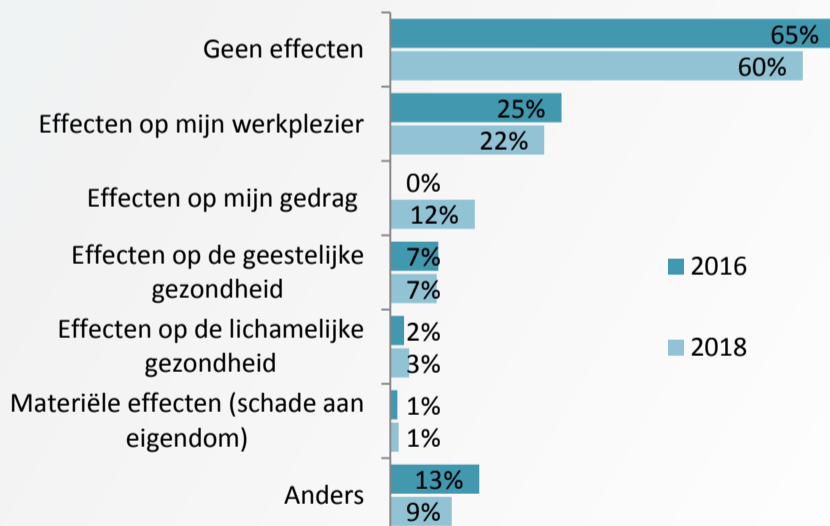
1. Incident niet ernstig genoeg (60%)
2. Hoort bij de functie (22%)
3. Al opgelost / wordt niets mee gedaan (8%)

### Registratie incidenten

Vijftien procent van de slachtoffers geeft aan dat het incident is geregistreerd door de organisatie. Een meerderheid van de ambtsdragers zegt dat het laatste incident niet is geregistreerd of ze weten niet of dit is gebeurd.

## IMPACT VAN INCIDENTEN

### 40% van slachtoffers ervaart effecten van het incident



### Het aantal politieke ambtsdragers dat meent dat standpunten van collega's beïnvloed worden door 'agressie en geweld', is afgenomen.

(% helemaal mee eens)

- Waterschappen (van 11% naar **8%**)
- Provincies (van 36% naar **14%**)
- Gemeenten (van 24% naar **15%**)

Meerderheid van slachtoffers heeft geen nazorg ontvangen, maar had het ook niet nodig. Dit is uiteraard afhankelijk van aard en ernst van het incident.

### Het aantal politieke ambtsdragers dat meent dat de nazorg door de organisatie goed is geregeld is lager dan twee jaar geleden

- Waterschappen (van 75% naar **66%**)
- Provincies (van 53% naar **42%**)
- Gemeenten (van 61% naar **54%**)

### Het risico om in aanraking te komen met agressie en geweld beïnvloedt mijn beslissingen

- Waterschappen (van 6% naar **6%**)
- Provincies (van 5% naar **3%**)
- Gemeenten (van 6% naar **6%**)

### Bij beslissingen over handhaving houdt bestuur rug recht, ook als dat risico op bedreigingen met zich meebrengt

- Waterschappen (van 69% naar **80%**)
- Provincies (van 69% naar **76%**)
- Gemeenten (van 76% naar **74%**)